

# Wanbetalers in...

Peildatum 31 december 2019

## Nederland

Premieplichtige inwoners:

13.589.286

Aantal wanbetalers per 31 december 2019:

190.250

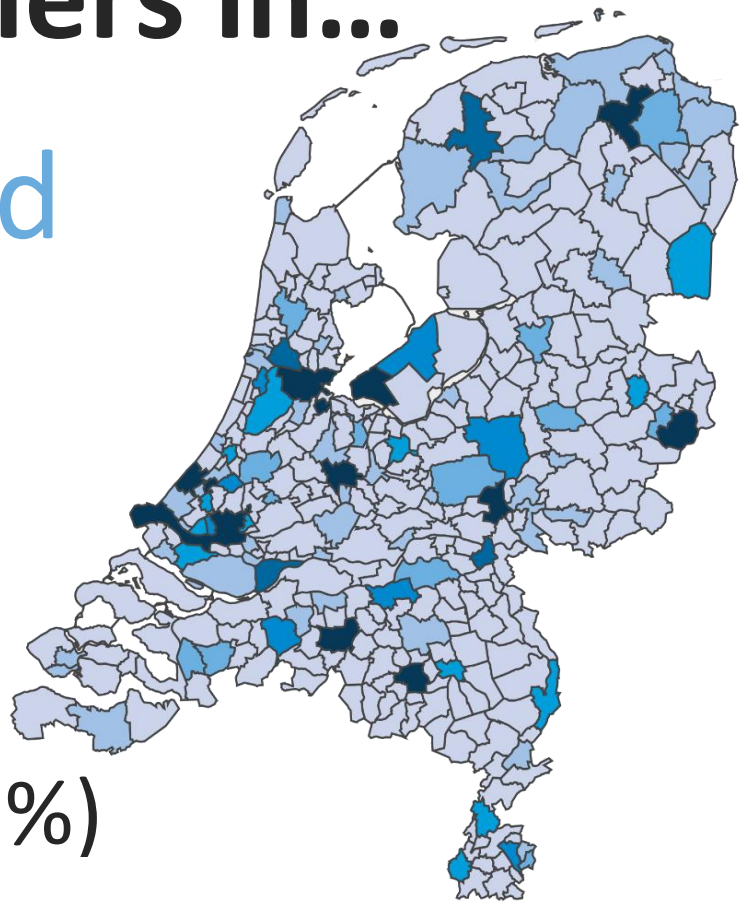
Dat is

1,4%

Vershil ten opzichte van 2018

-15.850 (-7,7%)

(verschil in aantal en percentage)



0 400 800 1.200 1.600 2.000 2.400 25.000

(aantal wanbetalers per gemeente)

## Jouw gemeente?

[www.zorgverzekeringslijn.nl/hulpverleners/cijfers-per-gemeente](http://www.zorgverzekeringslijn.nl/hulpverleners/cijfers-per-gemeente)

Ga naar bovenstaand adres en vraag de cijfers aan.

Je ontvangt van ons inzicht in wanbetalers binnen je gemeente.

### Ranglijst van meeste wanbetalers

#### absolute aantallen

- 1 Rotterdam
- 2 Amsterdam
- 3 Den Haag
- 4 Almere
- 5 Utrecht
- 6 Arnhem
- 7 Tilburg
- 8 Eindhoven
- 9 Groningen
- 10 Enschede

#### t.o.v. alle inwoners

- 1 Rotterdam
- 2 Pekela
- 3 Schiedam
- 4 Den Haag
- 5 Heerlen
- 6 Lelystad
- 7 Kerkrade
- 8 Almere
- 9 Vlaardingen
- 10 Arnhem

ZORGVERZEKERINGSLIJN

## Algemeen

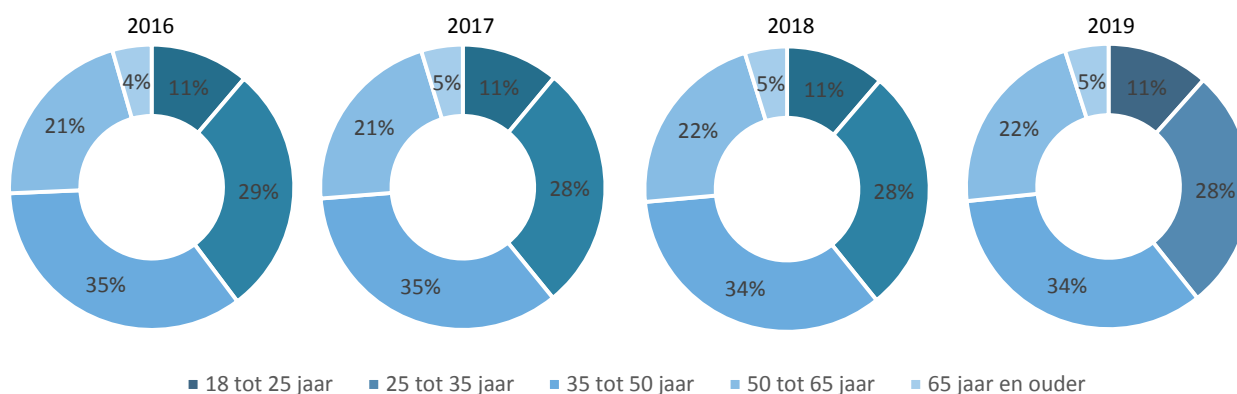
Premieplichtige inwoners & wanbetalers van Totaal

	2016	2017	2018	2019
Premieplichtige inwoners	13.885.000	13.521.765	13.740.000	13.589.286
Wanbetalers (in aantallen)	249.930	229.870	206.100	190.250
Wanbetalers (in percentage)	1,8	1,7	1,5	1,4

## Leeftijd

Wanbetalers naar leeftijd in Totaal

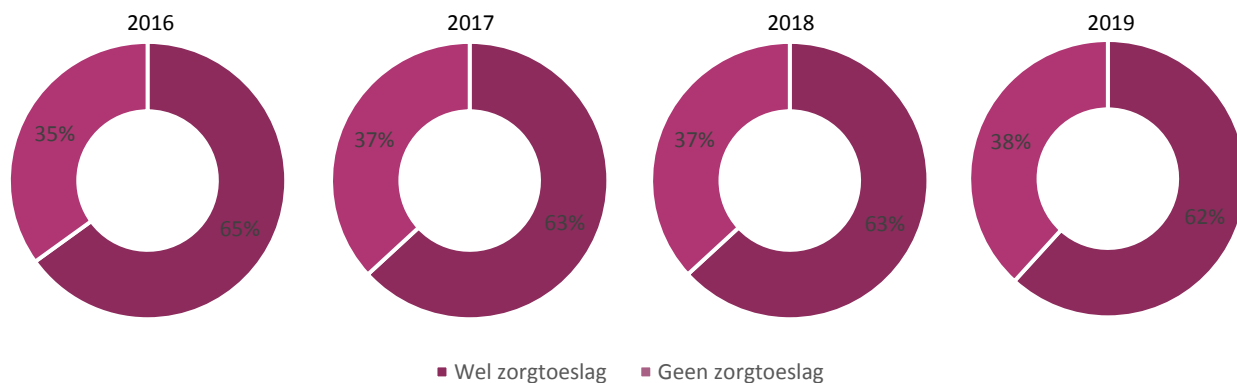
	2016	2017	2018	2019
18 tot 25 jaar	28.060	25.380	23.240	22.040
25 tot 35 jaar	71.290	64.560	57.560	52.730
35 tot 50 jaar	86.420	79.580	70.830	64.800
50 tot 65 jaar	53.050	49.530	44.610	41.270
65 jaar en ouder	11.120	10.830	9.860	9.400
<b>Totaal</b>	<b>249.930</b>	<b>229.870</b>	<b>206.100</b>	<b>190.250</b>



## Zorgtoeslag

Wanbetalers naar ontvangen zorgtoeslag in Totaal

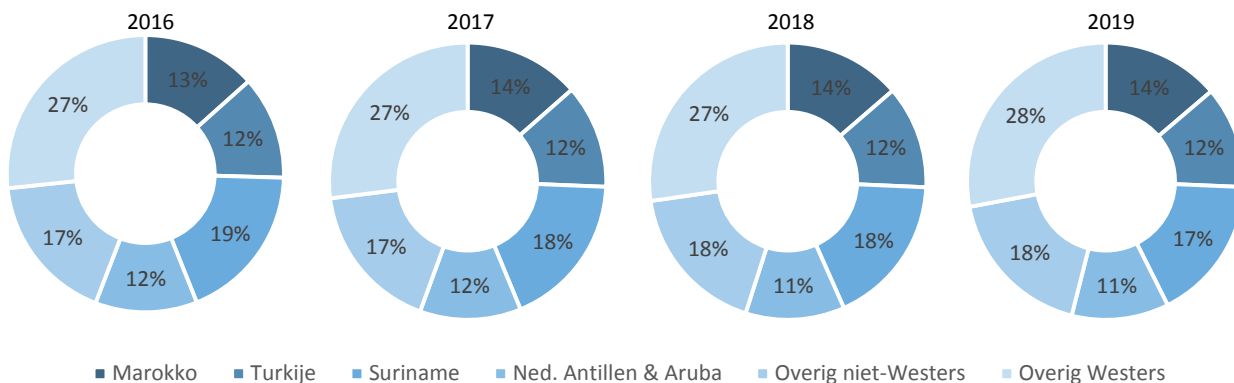
	2016	2017	2018	2019
Wel zorgtoeslag	162.590	145.170	130.180	117.520
Geen zorgtoeslag	87.340	84.700	75.920	72.730
<b>Totaal</b>	<b>249.930</b>	<b>229.870</b>	<b>206.100</b>	<b>190.250</b>



## Achtergrond

Wanbetalers naar achtergrond in Totaal

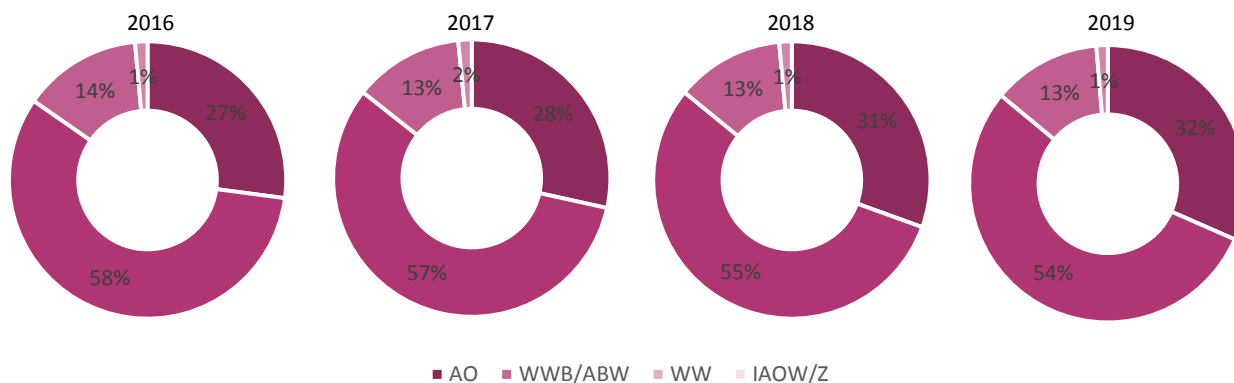
	2016	2017	2018	2019
Zonder migratie-achtergrond	130.230	119.200	105.050	94.970
Met migratie-achtergrond, waarvan	119.700	110.670	101.050	95.290
uit Marokko	16.020	14.970	13.810	13.120
uit Turkije	14.460	13.410	12.160	11.340
uit Suriname	22.130	20.060	17.850	16.140
uit Nederlandse Antillen & Aruba	14.250	13.070	11.680	10.800
uit overige niet-Westerse landen	20.900	19.310	17.990	17.240
uit overige Westerse landen	31.940	29.850	27.570	26.640



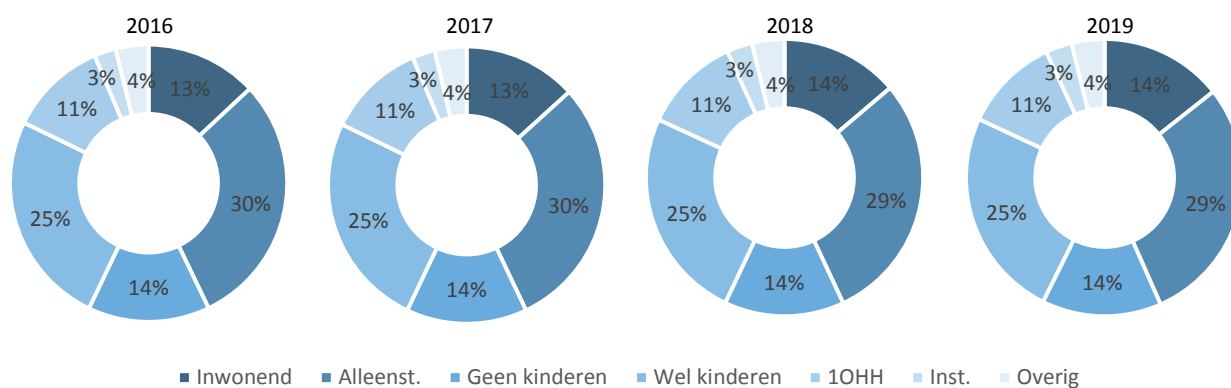
## Uitkering

Wanbetalers naar uitkering in Totaal

	2016	2017	2018	2019
Geen uitkering	154.020	147.130	138.320	131.750
Wel uitkering, namelijk	95.910	82.740	67.780	58.500
Arbeidsongeschiktheid (AO)	26.490	23.960	21.040	18.750
Wet Werk en Bijstand (WWB, ABW)	56.290	48.130	38.170	32.320
Werkloosheidswet (WW)	13.570	10.770	8.710	7.520
IAOW/Z	1.420	1.320	1.010	790



	2016	2017	2018	2019
Thuiswonend kind, meerderjarig (inwonend)	32.620	30.480	28.430	27.290
Alleenstaande	74.530	68.260	60.280	55.250
Partner in stel zonder kind	35.510	32.430	28.860	26.550
Partner in stel met kind	62.780	57.830	51.160	46.780
Ouder in 1 ouder huishouden	28.580	26.270	23.410	21.220
Institutioneel huishouden	6.340	6.080	6.140	5.830
Overig lid huishouden, onbekend	9.570	8.540	7.820	7.330
<b>Totaal</b>	<b>249.930</b>	<b>229.870</b>	<b>206.100</b>	<b>190.250</b>



## Wanbetaler

Personen die minimaal 6 maanden geen premie voor hun basisverzekering betaald hebben, op peildatum van het verslagjaar en ingeschreven staan in de Basisregistratie Personen, aangemeld zijn bij het CAK, in het bestuursrechtelijke premieregime zitten en 18 jaar of ouder zijn, worden tot de groep wanbetalers gerekend.

Personen met een stabilisatie-overeenkomst (SOVK), die dus reeds in een aflossingsregeling zitten, en personen die vanaf 2015 door de zorgverzekeraar als goed betaler zijn aangemerkt en daardoor niet langer in het bestuursrechtelijke premieregime zitten, worden niet tot de wanbetalers gerekend.

## Afronding

Aantallen zijn afgerond op veelvouden van 10, percentages op veelvouden van 0,1%. In berekeningen is de afwijking groter, vooral bij kleinere aantallen valt dit meer op.

## Uitgave

Dit is een uitgave van Zorgverzekeringslijn ([www.zorgverzekeringslijn.nl](http://www.zorgverzekeringslijn.nl)). Vormgeving en inhoud: Renzo Koopmans

Bron: Centraal Bureau van de Statistiek ([www.cbs.nl](http://www.cbs.nl)), 2016-2019.

Peildata: 31 december van 2016 tot en met 2019.