

Wanbetalers in...

Peildatum 31 december 2021

Nederland

Aantal Zwv-verzekerden:

14.168.000

Aantal wanbetalers per 31 december 2021:

161.900

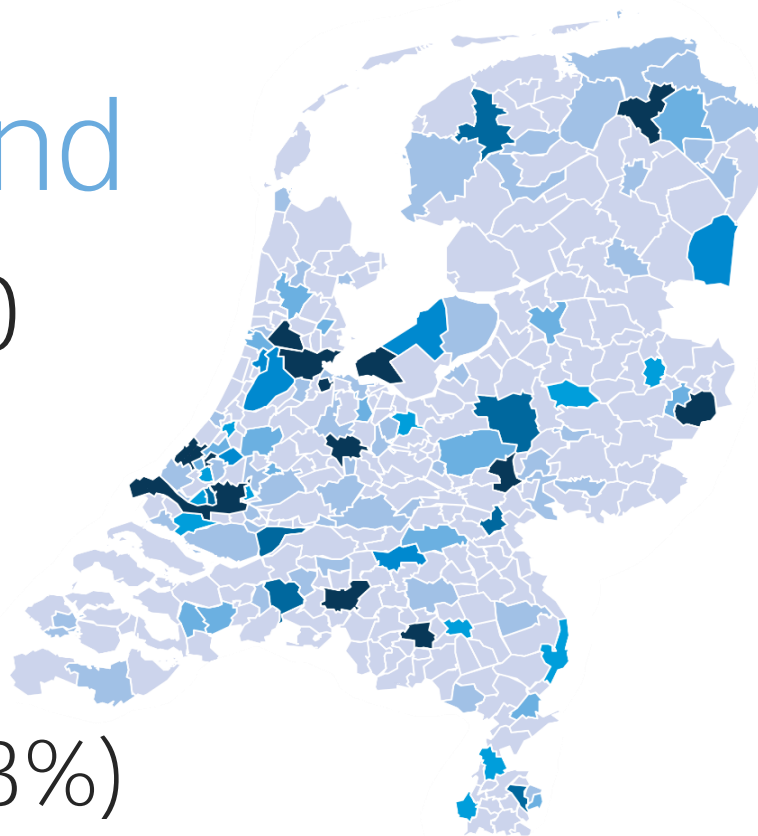
Dat is

1,1%

Vershil ten opzichte van 2020

-12.820 (-7,3%)

(verschil in aantal en percentage)



0 400 800 1.200 1.600 2.000 2.400 2500

(aantal wanbetalers per gemeente)

Alkmaar

Premieplichtige inwoners (bij benadering):

93.750

Opgeschorte aanmeldingen:

520 (0,6%)

Aantal wanbetalers per 31 december 2021:

750

Dat is

0,8%

Vershil ten opzichte van 2020

-50 (-6,3%)

(verschil in aantal en percentage)

Ranglijst van meeste wanbetalers

absolute aantallen

1 Rotterdam

2 Amsterdam

3 Den Haag

..

43 Hengelo

44 Midden Groningen

45 Gouda

46 Alkmaar

47 Bergen op Zoom

48 Rijswijk

49 Ede

t.o.v. alle inwoners

1 Rotterdam

2 Pekela

3 Schiedam

..

132 IJsselstein

133 Zeist

134 Aalsmeer

135 Alkmaar

136 Heemskerk

137 Ouder-Amstel

138 Barendrecht

ZORGVERZEKERINGSLIJN

Algemeen

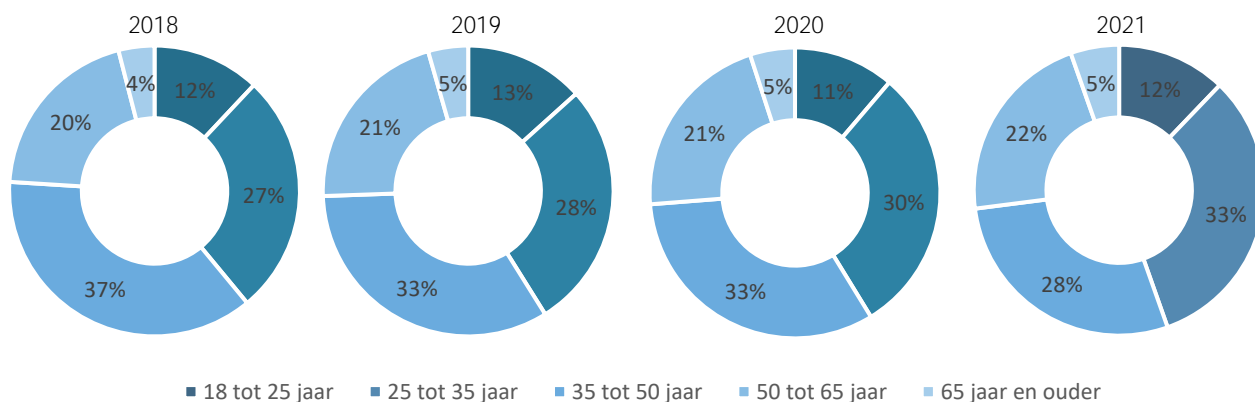
Premieplichtige inwoners & wanbetalers van Alkmaar

	2018	2019	2020	2021
Premieplichtige inwoners (bij benadering)	90.000	91.000	88.889	93.750
Wanbetalers (in aantallen)	990	910	800	750
Wanbetalers (in percentage)	1,1	1,0	0,9	0,8

Leeftijd

Wanbetalers naar leeftijd in Alkmaar

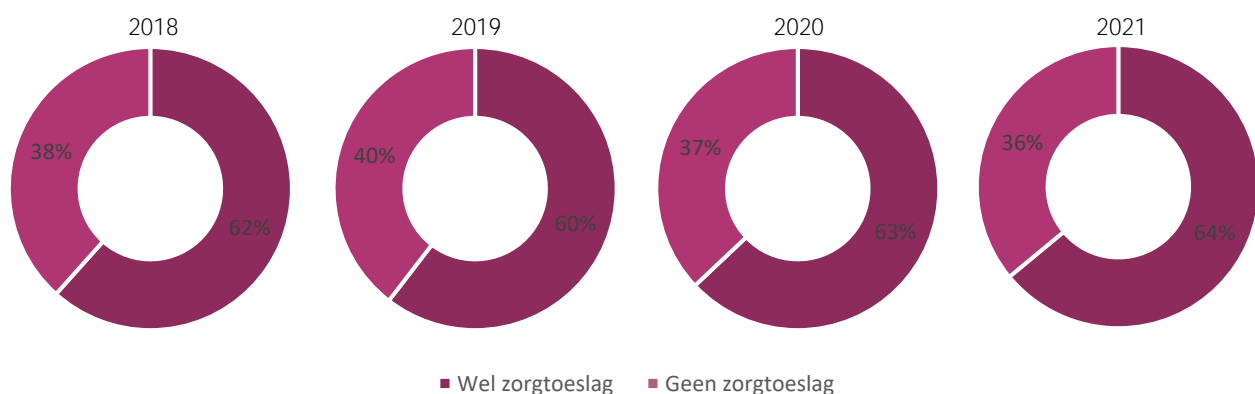
	2018	2019	2020	2021
18 tot 25 jaar	120	120	90	90
25 tot 35 jaar	270	250	240	240
35 tot 50 jaar	370	300	260	210
50 tot 65 jaar	200	190	170	160
65 jaar en ouder	40	40	40	40
Totaal	990	910	800	750



Zorgtoeslag

Wanbetalers naar ontvangen zorgtoeslag in Alkmaar

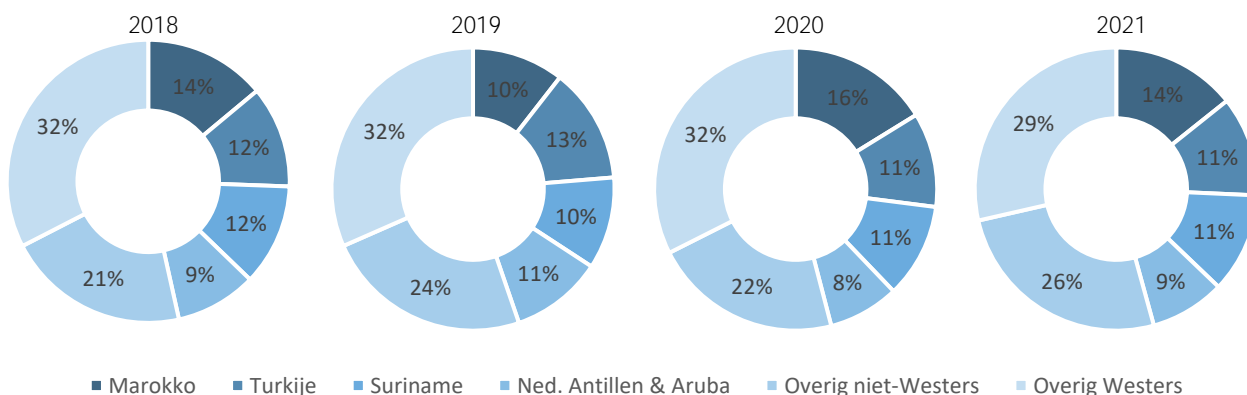
	2018	2019	2020	2021
Wel zorgtoeslag	610	550	510	480
Geen zorgtoeslag	380	360	300	270
Totaal	990	910	800	750



Achtergrond

Wanbetalers naar achtergrond in Alkmaar

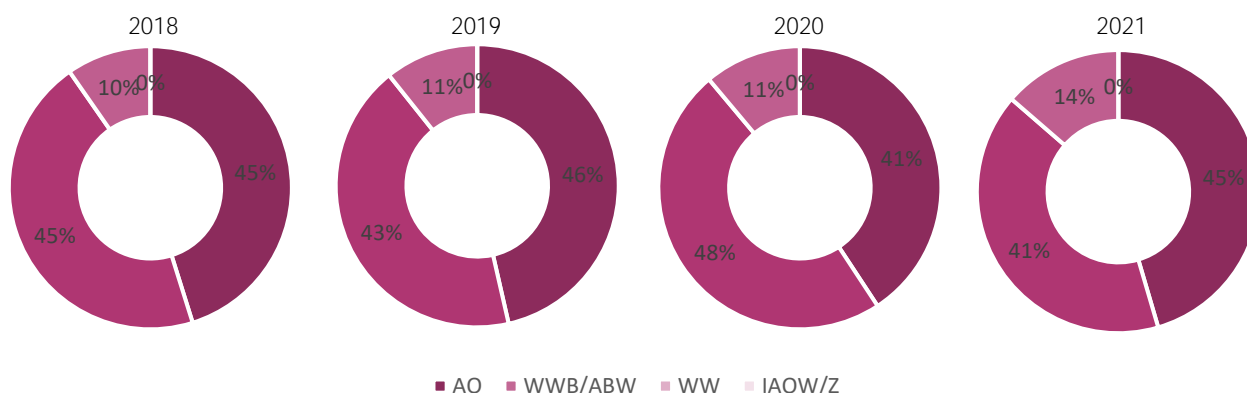
	2018	2019	2020	2021
Zonder migratie-achtergrond	560	520	440	410
Met migratie-achtergrond, waarvan	430	390	370	330
uit Marokko	60	40	60	50
uit Turkije	50	50	40	40
uit Suriname	50	40	40	40
uit Nederlandse Antillen & Aruba	40	40	30	30
uit overige niet-Westerse landen	90	90	80	90
uit overige Westerse landen	140	120	120	100



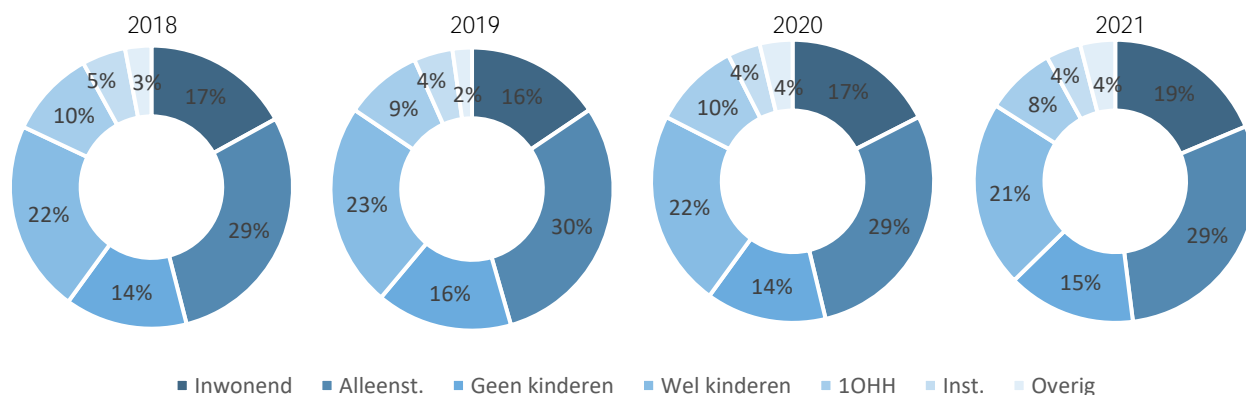
Uitkering

Wanbetalers naar uitkering in Alkmaar

	2018	2019	2020	2021
Geen uitkering	680	630	540	540
Wel uitkering, namelijk	300	270	260	210
Arbeidsongeschiktheid (AO)	140	130	110	100
Wet Werk en Bijstand (WWB, ABW)	140	120	130	90
Werkloosheidswet (WW)	30	30	30	30
IAOW/Z	0	0	0	0



	2018	2019	2020	2021
Tuiswonend kind, meerderjarig (inwonend)	170	140	140	140
Alleenstaande	290	270	230	220
Partner in stel zonder kind	140	140	110	110
Partner in stel met kind	220	210	180	160
Ouder in 1 ouder huishouden	100	80	80	60
Institutioneel huishouden	50	40	30	30
Overig lid huishouden, onbekend	30	20	30	30
Totaal	990	910	800	750



Wanbetaler

Personen die minimaal 6 maanden geen premie voor hun basisverzekering betaald hebben, op peildatum van het verslagjaar en ingeschreven staan in de Basisregistratie Personen, aangemeld zijn bij het CAK, in het bestuursrechtelijke premieregime zitten en 18 jaar of ouder zijn, worden tot de groep wanbetalers gerekend.

Personen met een stabilisatie-overeenkomst (SOVK), die dus reeds in een aflossingsregeling zitten, en personen die vanaf 2015 door de zorgverzekeraar als goed betaler zijn aangemerkt en daardoor niet langer in het bestuursrechtelijke premieregime zitten, worden niet tot de wanbetalers gerekend.

Afronding

Aantallen zijn afgerond op veelvouden van 10, percentages op veelvouden van 0,1%. In berekeningen is de afwijking groter, vooral bij kleinere aantallen valt dit meer op.

Uitgave

Dit is een uitgave van Zorgverzekeringslijn (www.zorgverzekeringslijn.nl). Vormgeving en inhoud: Zorgverzekeringslijn

Bron: Centraal Bureau van de Statistiek (www.cbs.nl), 2018-2022.

Peildata: 31 december van 2018 tot en met 2021.